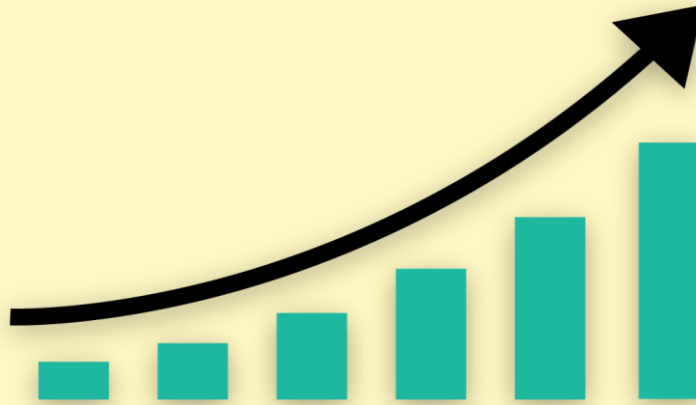


# 맥그로힐 어치브 3000

-이용가이드-



Achieve3000 Literacy INTL Edition

Search by keyword e.g., environment

Search

Go to the Career Center

Kelly

## Cracking the Color Code

Are you "feeling blue"? Or "seeing red"? See what colors mean to people.

START

Photo credit: iStockphoto/istockphoto images Plus

### Dashboard

My Messages My Lessons My Scoreboard

#### Alerts

VIEW ALL

Welcome to Achieve3000!

#### Mailbox

VIEW ALL

Literacy MG	Word Games	11-Jul-22
Literacy MG	A Dance Breakthrough	4-Jul-22
Walder Peters	Re: Hi	28-Jun-22

### Collections

My Favorites Inside A Inside B Inside C Inside Fundamentals V1 Inside Fundamentals V2 Fiction Middle School The Scoop News Interns

Article + Activity ENG

#### Improvising a Dream

Did Dr. Martin Luther King Jr. make up the "I Have a Dream" speech as he went along?

# 목차

1. 프로그램 접속하기 ..... [바로가기](#)

2. 학생계정 로그인하기 ..... [바로가기](#)

3. 어치브3000 학습 순서 ..... [바로가기](#)

4. 프로그램 구성 ..... [바로가기](#)

- Start! 계정 시작하기
- 관심직업 선택하기
- 레슨 구성
- 레슨 유형
- 학습도구
- 5-Step Lesson
- 렉사일 테스트
- 학습 레포트
- 레슨 학습현황
- 관심직업 렉사일 확인하기

5. 자주하는 질문 ..... [바로가기](#)

6. 어치브3000 고객센터 ..... [바로가기](#)

\* 이 이용가이드는 <나눔글꼴>, <배달의민족주아>, <경기천년제목>, <안동엄마까투리>, <G마켓 산스> 폰트가 적용되어 있습니다.

# 1. 프로그램 접속하기

 /  태블릿 PC / PC ▶ 사이트 주소 입력

어치브3000 학습사이트(<https://portal.achieve3000.com/index>) 접속

반드시 구글 크롬(  )으로 실행해 주세요!

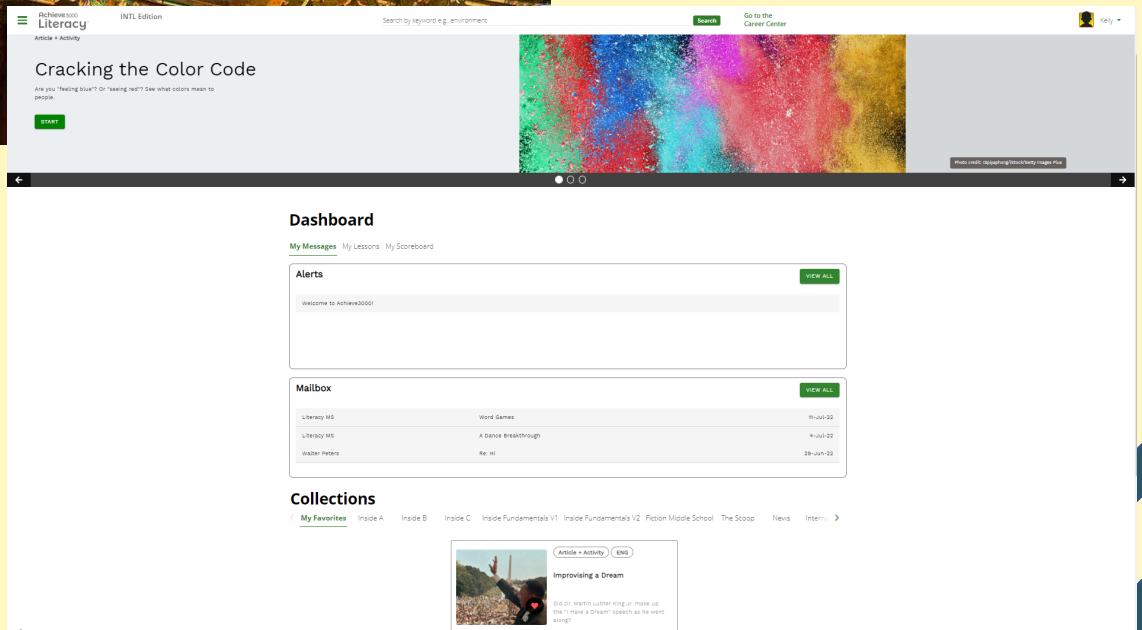
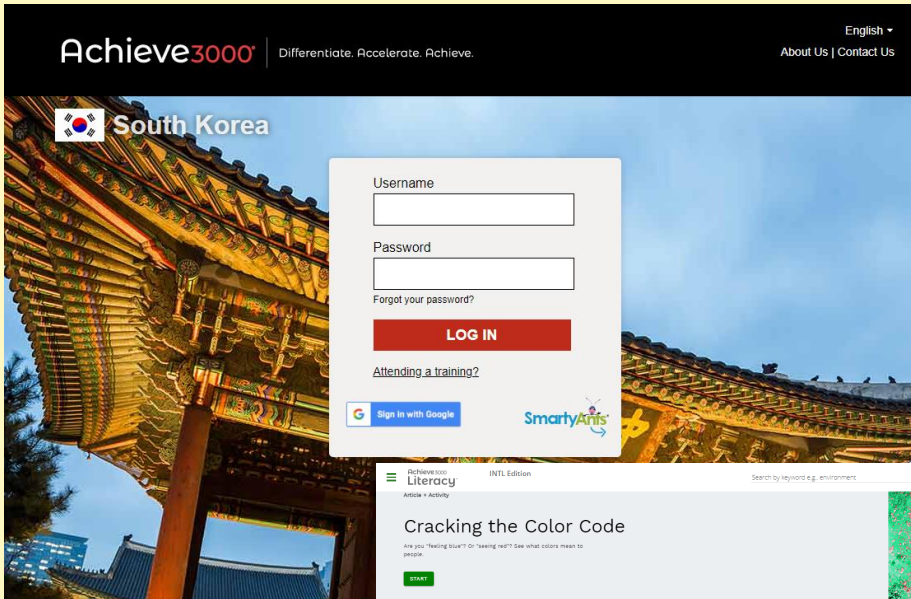


- 윈도우 7 이상
- Mac 10.10 이상



안드로이드 기반의 태블릿 PC  
예) 삼성, LG 등의 제품  
Android 5.0 이상

iOS 기반의 태블릿 PC  
(아이패드)  
iOS 9.3.5 이상



## 2. 학생계정 로그인하기

### ① ✉ 이메일 ▶ 계정정보 확인

어치브코리아에서 보내드린 학생계정 안내 이메일 내용 중, 빨간 박스에 있는 계정정보를 확인해 주세요.



**어치브코리아**  
Achieve3000은 공식 한국 어치브 (어치브코리아)가 직접 운영합니다.

**맥그로힐  
어치브 3000**

**계정정보 안내 메일**

- ▶ 구매 프로그램: {구매 프로그램}
- ▶ 학생이름: {학생이름}
- ▶ Username : {Username}
- ▶ 선택학년: {레벨}
- ▶ 비밀번호 : {비밀번호}
- ▶ 계정만료일 : {만료일} 오전 8시까지
- ▶ Pre-test 이용가능 날짜 : {시작일}부터 {Pre-test 만료일}까지
- ▶ Interim-test 이용가능 날짜 : {Interim-test}부터 {Interim-test 만료일}까지
- ▶ Post-test 이용가능 날짜: {Post-test}부터 계정만료일까지

안녕하세요. 어치브코리아입니다.

{구매자} 고객님의 {일요일}에 {구매방법}에서 구매해 주신 프로그램 사용정보를 위와 같이 전달 드립니다.

핸드폰으로 계정정보 확인하실 때 내용이 보이지 않을 경우, 컴퓨터로 확인해주시기 바랍니다.





# 2. 학생계정 로그인하기

## ② Username 및 비밀번호 입력



어치브3000 학습사이트 접속화면  
(<https://portal.achieve3000.com/index>)

Achieve3000 | Differentiate. Accelerate. Achieve. English ▾  
About Us | Contact Us

South Korea

Username  
[ ]

Password  
[ ]

[Forgot your password?](#)

**LOG IN**

[Attending a training?](#)

[Sign in with Google](#)

Choose your class  
Literacy ES ▾

Choose your location  
 Virtual - At Home  
 In School

**LOG IN**

[Sign in with Google](#)

▶ 비밀번호 변경은 어치브3000 고객센터로 요청해주시기 바랍니다.

▶ 초기 비밀번호는 구매자님의 연락처 뒤 네 자리입니다.

▶ 'Virtual - At Home' 또는 'In School' 옵션 상관없이 레슨 진행가능합니다.

# 3. 어치브3000 학습 순서

아래 순서에 따라 어치브3000 학습을 권장드립니다.

## ① 첫 렉사일 테스트 시작 및 관심있는 직업 선택하기

처음 계정 접속 시 첫 렉사일 테스트(Pre-test)를 실시합니다. 테스트 결과에 따라 렉사일 지수가 정해지고, 12개 레벨 중 하나로 배정되어 적합한 수준의 읽기 자료를 제공하게 됩니다. 홈페이지 왼쪽 메뉴 내 'Career Center'에서 관심(목표) 직업을 선택하면 해당 직업을 위해 필요한 목표 렉사일 지수를 확인할 수 있습니다.

## ② 레슨 선택 및 시작하기

홈페이지 하단 'Collections' 섹션에서 각 레슨을 선택해 학습할 수 있으며, 각 레슨은 4가지 레슨유형 (5-Step Lesson / Article + Activity / Article Only / Article + Discussion) 중 하나로 구성되어 있습니다.

## ③ Respond 내 퀴즈풀기를 통해 렉사일 레벨 향상시키기

5-Step Lesson, Article + Activity 레슨 내 Respond에 있는 독해퀴즈의 정답률에 따라 매월 렉사일 레벨이 조정됩니다. 각 Activity 내 퀴즈의 첫 정답률이 75%가 넘어야 하고, 해당 Respond(Activity)가 한 달 최소 4회 이상이어야 월 초에 렉사일 레벨이 향상됩니다.

정답률 75% 이상 - 렉사일 레벨 향상

정답률 75% - 렉사일 레벨 유지

정답률 75% 이하 - 렉사일 레벨 하락

# 4. 어치브3000 구성

Start! 계정 시작하기

Achieve<sup>3000</sup>  
Literacy™

Ernesto

Welcome to Achieve3000 Literacy!

Welcome to Achieve3000 Literacy! We're so glad you're here.

On Achieve3000 Literacy, you'll find things to read on all kinds of topics, from world news to sports, plus activities and games. But first, we need you to take a reading test.

Read each passage in the test slowly and carefully. Then answer the question by deciding which word fits in the blank. Pick the letter of the correct answer.

Just relax and try to do your best. Click *Next* to begin.

Next

## 렉사일 테스트

(LevelSet Assessment : Pre-test)

계정 처음 접속 시, 프로그램 구매할 때 선택한 학년(초등 / 중등 / 고등 이상)에 따라 렉사일 테스트를 먼저 진행합니다. 이 렉사일 테스트는 약 20~30분 소요되며 테스트 결과는 바로 반영되고, 배정된 렉사일 지수에 적합한 난이도의 텍스트로 학습을 시작하게 됩니다.

**\*단, 렉사일 지수 그래프(Lexile Tracker)는 테스트 24시간 후에 보이게 됩니다.**

# 4. 어치브3000 구성

## Start! 계정 시작하기

### 자동 레슨 과제

테스트 후, 메인화면 상단에 매주 자동으로 주어지는 레슨 과제가 나타납니다. 필수로 학습해야 하는 부분은 아니며, 아래 'Collections'에서 자유롭게 레슨을 선택하여 학습하실 수 있습니다. \*매주 추가되는 레슨 수는 변동됨

Enjoy these articles and do your best on the activities. Happy Learning!

5-Step Lesson

### Back from the Deep

In 1857, the ship *Central America* sank. It had lots of gold and objects on it. Now they are back from the deep.

Image credit: PCGG and Finest Known

Friday 30 Jun.

READY READ RESPOND REFLECT WRITE STRETCH

### Back from the Deep

News: History

The events in today's article are written in the order they happened in real life. Think about words an author might use to show an order of events. Write three words below. Type your answer into the box. Then click Submit.

B I U System Font 12pt

Type your response here.

SUBMIT

### Collections

< My Favorites Kids' Channel Fiction Elementary Fluency >

Article + Activity ENG

KIDS' CHANNEL/Sports

### Welcome to Weird Sports

Sure, you might have played soccer or basketball, but have you ever tried Quidditch or Zorbing?

Article + Activity ENG

KIDS' CHANNEL/Cool Stuff

### Action Figures and Dolls of Yesteryear

Once upon a time, these dolls and action figures were kids' favorites!

### Collections

메인화면 맨 하단에 대주제별(Collections)로 레슨이 분류되어 있으며, 레슨은 계정 시작일로부터 지날수록 점차 쌓이게 됩니다.

# 4. 어치브3000 구성



## 관심직업 선택하기-1

**McGraw Hill** | **홀랜드 흥미유형**

RIASEC ASSESSMENT (Take Assessment) | FILTER BY INTERESTS

**R I A S E C** | Type of Work | Industry | Work Environment | Team Size | Communication

**특정 키워드로 직업 검색**

Browse 899 Jobs | My Favorites (2)

**Accountants and Auditors**

**해당 직업에 대한 관련 주요 흥미유형, 목표 렉사일 지수 등 직업 소개 (미국 기준)**

**클릭 시, 관심직업으로 선택**

Accountants and Auditors

Job Description: Examine, analyze, and interpret accounting records to prepare financial statements, give advice, or audit and evaluate statements prepared by others. Install or advise on systems of recording costs or other financial and budgetary data.

### 목표직업 선택 (미국 기준) - Career Center

-어치브3000은 학습자가 관심직업을 선택하여 해당 직업을 성취하기 위해 필요한 렉사일 지수를 확인하여 영어독해의 목표를 더 구체적으로 세울 수 있도록 정보를 제공합니다.

-렉사일 테스트를 완료 후에, 메인화면 왼쪽 메뉴 내 'Career Center'를 클릭하여 흥미유형 검사 또는 검색을 통해 관심직업을 선택할 수 있습니다. 홀랜드의 RIASEC 진로유형을 적용하여 학습자의 흥미와 성격에 대한 테스트를 통해 맞춤형 직업을 확인하고 선택할 수 있도록 합니다.

-홀랜드 흥미유형:

R(현실형) / I(연구형) / A(예술형) / S(사회형) / E(기업가형) / C(인습형)



# 4. 어치브3000 구성

## 관심직업 선택하기-2



### Find your path.

Welcome to the Career Center. This is a place where you can explore the world of jobs and find a career that's right for you. There are over a thousand jobs to discover here — from actor to zookeeper and everything in between. No need to make any decisions just yet. This is just for your information while you're in school. We hope this helps you understand what careers are out there, what they're like and what you need to study to prepare yourselves for them.

Start the Assessment

Start Browsing Jobs

### 직업선택 방법

#### 1. Start the Assessment

60가지 문항에 대한 성격/흥미검사를 통해, 어울리는 직업을 선택

\*설문지 제공: The O\*NET Interest Profiler

\*테스트 완료 후 특정 직업이 자동으로 선택되는 것은 아니며, 'Top Career' 선택을 통해 관심직업을 선택됩니다.

\*테스트는 다시 칠 수 있습니다.

#### 2. Start Browsing Jobs

검색 및 필터를 통해 직업을 직접 선택

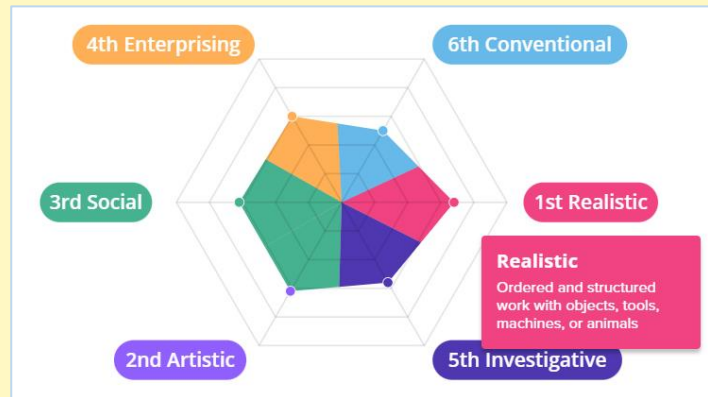
### Career Interest Profiler

The O\*NET Interest Profiler helps you find out what your interests are and how they relate to the world of work. You can find out what you like to do. Your results from this quiz will help you decide what kinds of careers you might want to explore.

The Interest Profiler has 60 questions about work activities that some people do on their jobs. Read each question and decide how you would feel about doing each type of work.



- 1 Build kitchen cabinets
- 2 Lay brick or tile
- 3 Develop a new medicine
- 4 Study ways to reduce water pollution



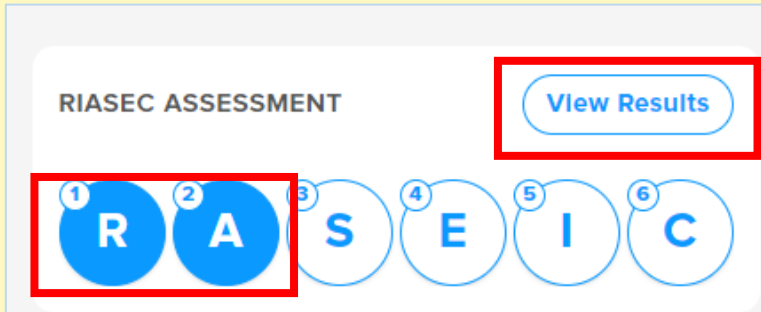
60개 문항 모두 완료 후, 설문자의 흥미유형을 높은 순서대로 1~6th까지 그래프로 나타냄  
예) 1번: R(현실형) 2번: A(예술형)



# 4. 어치브3000 구성

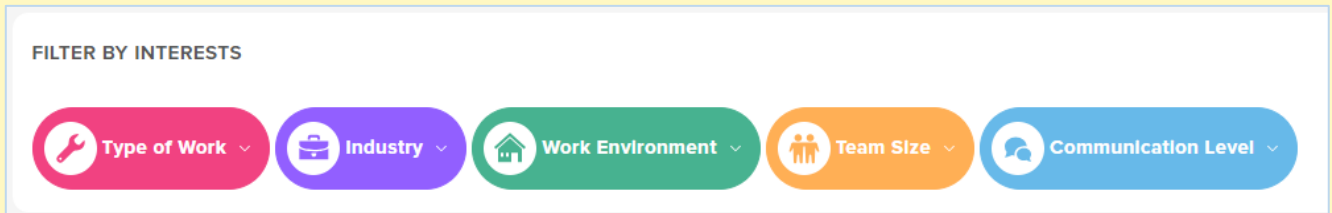
## 관심직업 선택하기-3

특정 조건을 통한 직업 검색을 통해 관심직업 선택하기



흥미유형 테스트 결과  
다시보기

각 흥미유형을 클릭하면, 해당 유형이 포함된 직업목록이 아래에 나타남  
\*테스트 진행 후에 확인하면, 설문자의 높은 흥미유형 순서(1~6)대로 나타납니다.



### 기타 직업선택 필터

1. Type of Work: 일의 유형 (창조적, 정보적 등)
2. Industry: 산업 분야 (행정적 지원, 미술과 연예계 분야)
3. Work Environment: 작업 환경(실내, 실외, 차량 내)
4. Team Size: 조직 크기 (개인, 소그룹, 대규모 그룹)
5. Communication Level: 의사소통 정도):  
적음, 조금 있음, 많음

# 4. 어치브3000 구성



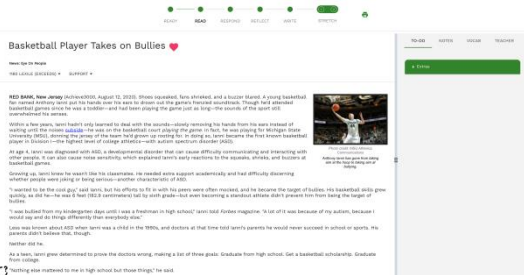
## 레슨구성

### 렉사일 레벨에 맞춤형된 레슨 (Differentiated & Accelerated Learning)

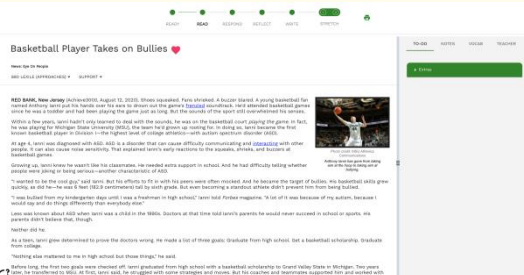
어치브3000은 News articles, Fiction, Nonfiction 등 real-life에 가까운 읽기자료를 제공하고 있습니다.

동일한 주제인 레슨도 학년 기준 또는 렉사일 지수에 따라 12개의 텍스트 난이도로 나뉩니다. (하나의 레벨에 해당하는 텍스트를 볼 수 있습니다.)

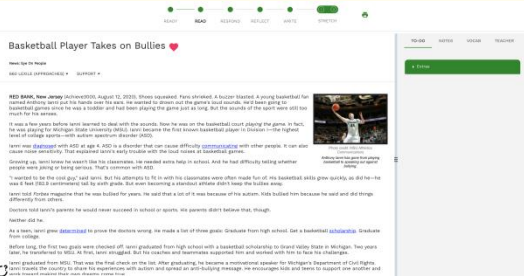
매월 레슨 내 Respond의 퀴즈 정답률을 기준으로 자동 조정된 렉사일 레벨에 따라 해당 레벨 난이도의 텍스트로 학습하게 됩니다.



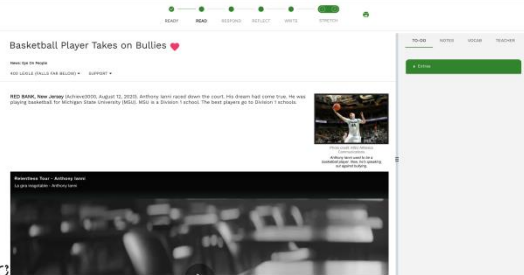
렉사일 지수 (1180L)



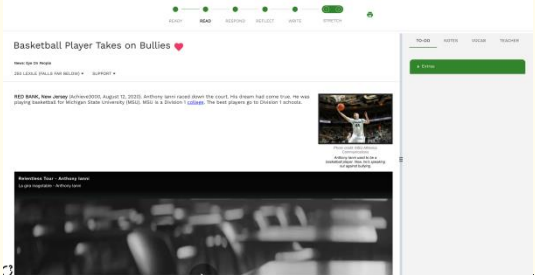
렉사일 지수 (880L)



렉사일 지수 (660L)



렉사일 지수 (400L)



렉사일 지수 (250L)

# 4. 어치브3000 구성



## 레슨 유형

5-Step Lesson



The Lowdown on Lowriders

### 5-Step Lesson

READY, READ, RESPOND, REFLECT, WRITE까지 독해력 뿐만 아니라 사고력 향상을 위한 체계적인 5단계 레슨입니다.

Article + Activity



Roblox Players Rule!

### Article + Activity

읽기 지문과 관련 온라인 독해 퀴즈로 구성된 레슨입니다.

Article Only

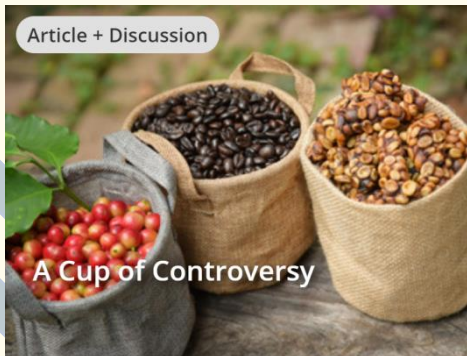


Driverless in Dubai

### Article Only

Extensive Reading 종류로 자유로운 글읽기 레슨입니다.

Article + Discussion



A Cup of Controversy

### Article + Discussion

읽기 지문과 관련 내용에 대해서 소규모 그룹끼리 토론을 할 수 있도록 질문이 포함된 레슨입니다.

# 4. 어치브3000 구성

## 🔨 학습도구

The image shows a screenshot of the Achieve3000 Literacy website. The main content area displays a lesson titled "Today's Special: Insects" with a sub-heading "News: In the Kitchen". The text discusses the benefits of eating insects and mentions a chef named Terry Koelling. A zoomed-in view of the word "edible" is shown, with a red box around it and a red arrow pointing to its definition: "edible (adjective) safe to eat". A large black arrow points from the zoomed-in view to the right. The website interface includes a navigation bar with "Points: 15" and "Activities: 11", and a sidebar with "TO-DO", "NOTES", and "VOCAB" sections. The "VOCAB" section lists words like "cuisine", "culinary", "edible", "safe to eat", "skeptical", and "unsustainable" with their parts of speech and audio icons.

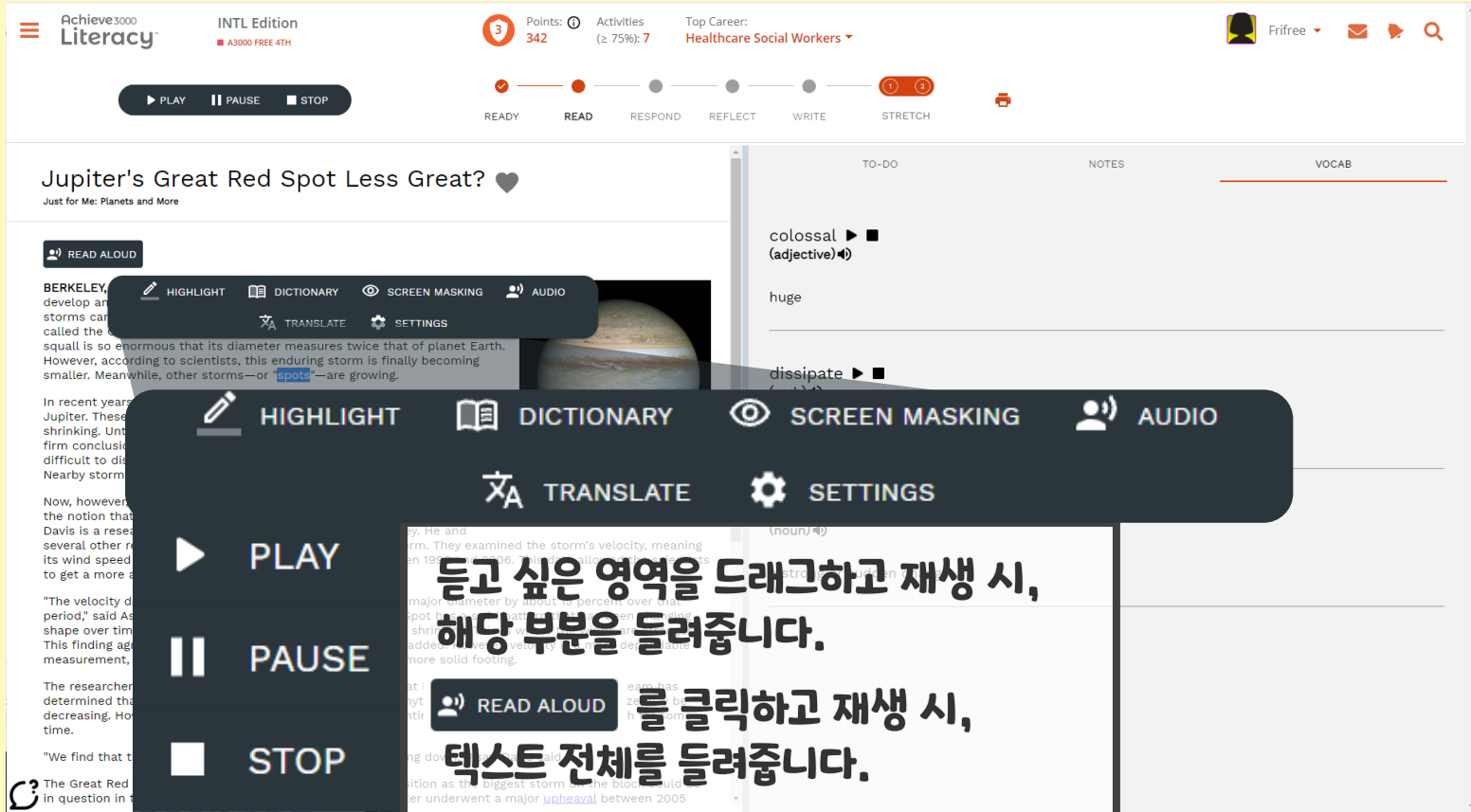
레슨 페이지 가운데 ' :: ' 버튼을 통해 화면 창의 비율을 조정 가능합니다.



# 4. 어치브3000 구성

## 🔨 학습도구

원하는 단어를 드래그하면 학습도구창이 나타납니다.



- HIGHLIGHT **주석도구 : 하이라이터 및 취소선**
- DICTIONARY **선택한 단어 영어사전 보기**
- SCREEN MASKING **내용 집중보기**
- AUDIO **선택 텍스트 내용 오디오 듣기**
- TRANSLATE **선택한 내용 번역하기 (구글번역 지원)**
- SETTINGS **설정**
- PLAY **오디오 재생**
- PAUSE **오디오 일시정지**
- STOP **오디오 정지**

# 4. 어치브3000 구성

## 🔨 학습도구



SETTINGS

설정

General

Settings

General

Voice speed [Test voice speed](#)

Slow Medium Fast

Text highlight

Text magnifier size XL

Speech mode

click hover

General 설정은 오디오 재생 시 속도, 텍스트의 하이라이트 색깔 선택, 그리고 오디오 재생 모드를 선택하실 수 있습니다.

General

Settings

Translation

Translating from:

English

Into this language:

Spanish

Translations 설정은 한국어 번역 지원을 원하실 경우, 처음 세팅이 필요합니다.

'Into the language'창에 'Korean(한국어)'를 선택합니다.

\* 번역 내용은 구글 번역기를 통해 제공하는 관계로 번역 오류 또는 잘못된 번역 내용이 있을 수 있습니다.

General

Settings

Screen Mask

Background Colour Reading light Colour

Background opacity 0 100 50

Reading light opacity 0 100 0


Reading light height 0 400 100

Reading light  Defaults [Reset](#)

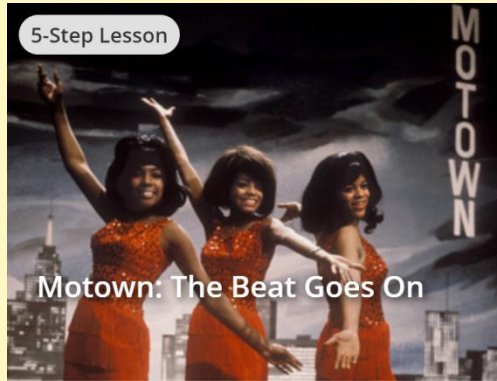
Screen Tools 설정은 텍스트 내용 집중보기(Screen Masking) 기능 이용 시 어떤 모드로 보는지에 대한 설정입니다.



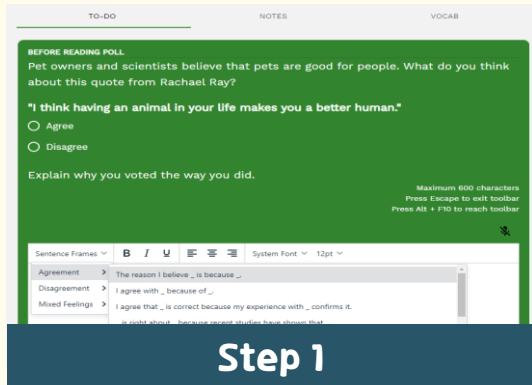
# 4. 어치브3000 구성



## 5-Step Lesson

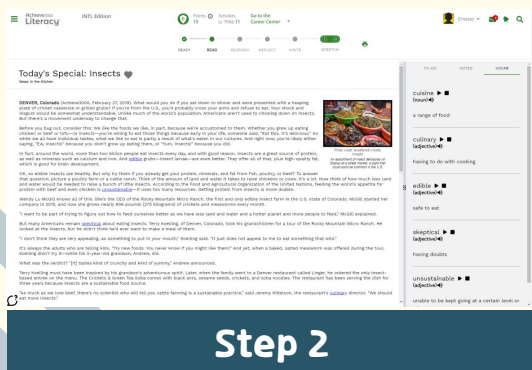


어치브3000은 학습자의 영어 독해 및 영작 능력을 향상시키기 위해 5-Step Lesson를 가장 많이 제공하고 있습니다. 새로운 지식을 얻을 수 뿐만 아니라 학습자의 사고 능력까지 훈련할 수 있고, 세번째 학습단계 Respond 내 퀴즈 정답률에 따라 렉사일 레벨이 매월 조정됩니다.



## READY : TO-DO (Before Reading Poll)


읽기 전에 해당 주제에 대한 찬성 또는 반대 의견을 생각해 보는 단계입니다. 영작 시 'Sentence Frames'를 클릭하면 관련 표현 문장 예시를 확인할 수 있습니다.



## READ

본격적인 읽기 활동입니다. 어치브3000의 학습 평가 시스템을 통해 학습자에게 적합한 렉사일 레벨 수준에 맞는 읽기 자료를 제공합니다. 중심단어를 제공하고, 학습도구 바를 통한 텍스트 듣기 기능이 제공됩니다.

# 4. 어치브3000 구성



## 5-Step Lesson

### Step 3

## RESPOND (Activity)

아티클 관련 이해력 테스트입니다. 최대 8개 객관식 문제로 구성되며 2번까지 정답을 맞출 수 있습니다. 단, 매월 자동 조정되는 렉사일 레벨에는 첫번째 정답을 맞췄을 시에만 반영되며, 정답률이 75%가 넘어야 다음 월에 렉사일 레벨이 향상됩니다.

\*한 달 동안 최소 4개의 Activity 활동(32개 퀴즈)을 완료해야 렉사일 레벨 향상에 반영이 됩니다.

### Step 4

## REFLECT (After Reading Poll)

아티클을 읽은 후 Before Reading Poll에서 생각해 보았던 찬성 또는 반대 의견을 다시 선택하는 단계입니다. 읽은 아티클 내의 정보를 바탕으로 찬반 이유를 영작으로 표현할 수 있으며, 'Sentence Frames'를 클릭하면 관련 표현 문장 예시를 확인할 수 있습니다.

### Step 5

## WRITE (Thought Question)

아티클을 읽은 후 주어진 질문에 영작으로 답변합니다. 문장보다는 한 단락 수준의 영작 연습이며, 'Paragraph Frames'를 클릭하면 관련 표현 문장 예시를 확인할 수 있습니다.

Write an informative text to examine the topic and convey ideas and information by selecting and organizing relevant content.  
In your answer:

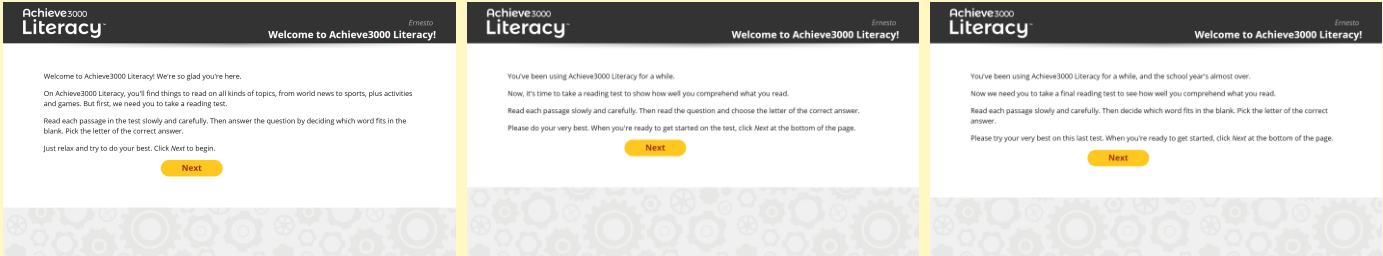
- Write three or four paragraphs.
- Introduce the topic clearly; organize ideas using strategies such as definition, classification, comparison/contrast, and cause/effect.
- Develop the topic with facts, definitions, quotes, and other details.
- Use transitions to create cohesion and clarify the relationships among ideas and concepts.
- Establish and maintain a formal style.
- Provide a concluding statement or section that supports the information or explanation presented.
- Use the words *edible* and *unsustainable*, if you can.

OK

# 4. 어치브3000 구성



## 렉사일 테스트



Grade (미국 학년 기준)	적정 지수 이하	적정 지수 가까움	적정 렉사일 지수	적정 지수 이상
1	BR115L 이하	BR110L - 185L	190L - 530L	535L 이상
2	150L 이하	155L - 415L	420L - 650L	655L 이상
3	265L 이하	270L - 515L	520L - 820L	825L 이상
4	385L 이하	390L - 735L	740L - 940L	945L 이상
5	500L 이하	505L - 825L	830L - 1010L	1015L 이상
6	555L 이하	560L - 920L	925L - 1070L	1075L 이상
7	625L 이하	630L - 965L	970L - 1120L	1125L 이상
8	660L 이하	665L - 1005L	1010L - 1185L	1190L 이상
9	775L 이하	780L - 1045L	1050L - 1260L	1265L 이상
10	830L 이하	835L - 1075L	1080L - 1335L	1340L 이상
11/12	950L 이하	955L - 1180L	1185L - 1385L	1390L 이상

### 적정 렉사일 지수:

각 학년 기준 도달해야 하는  
영어독해 지수 (미국 학년 기준)

계정 처음 접속 시 렉사일 테스트를 먼저 진행합니다. 이 렉사일 테스트는 기본 30문항으로 독해지문을 읽고 질문에 객관식 응답을 하도록 되어 있습니다. 테스트 시간은 약 20~30분 소요되며, 테스트 결과로 배치된 렉사일 레벨에서 학습을 시작합니다.

이후 Respond(Activity) 활동 관련 퀴즈 학습 횟수 및 정답률에 따라 매월 렉사일 레벨이 조정됩니다.

# 4. 어치브3000 구성

## 📄 학습 레포트

### Dashboard

My Messages My Lessons

**My Scoreboard**

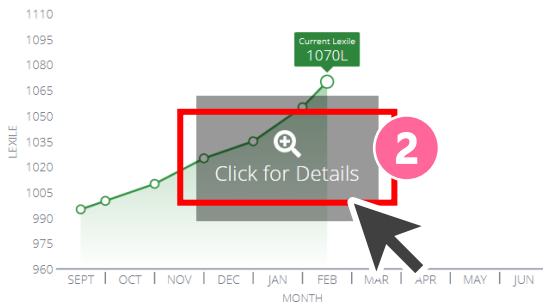
1

### Lexile Tracker

Accountants

Career Goal Lexile : 1390L

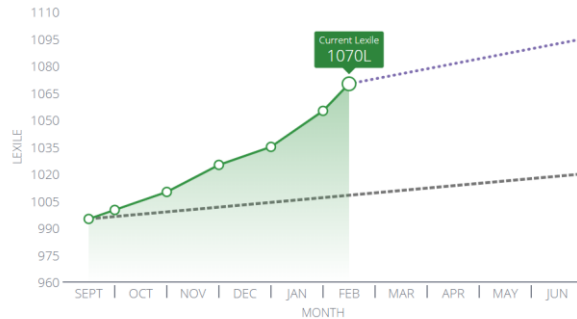
Lexile Details



Good work! You're on target to meet your college and career readiness goal.

### Lexile Tracker

Diana Carter



Good work! You're on target to meet your college and career readiness goal.

'Dashboard'에서 'My Scoreboard'를 클릭해 확인

### 레포트 내용

- Lexile Tracker (렉사일 그래프)

매월 렉사일 변화를 그래프로 확인

\*레벨테스트 완료 후 1일 후에 확인 가능

\*렉사일 세부 정보 확인하기 (Click for Details 클릭 시)

-My Growth Path: 실제 렉사일 향상 정도

-Current Lexile: 현재 렉사일 레벨

-Expected Growth Path: 현재부터 예상 렉사일 향상 그래프

-Initial Growth Path: 초기 예상 렉사일 향상 그래프



# 4. 어치브3000 구성

## 📄 학습 레포트

The screenshot shows a dashboard with the following sections:

- Dashboard**: My Messages, My Lessons, **My Scoreboard**, My Future
- Achievements**: Total 2/28 Earned, Points 0 Today, 106 School Year. A grid of 28 achievement icons, with 2 unlocked (purple and gold) and 26 locked (black). A "VIEW THE RULES" button is highlighted with a black arrow.
- Points**: 4 Activities (≥75%), Today 0, School Year 106. Progress bar for 40 points.
- Top Career**: Fundraisers, Career Goal: 1280L, Current Lexile 500L. A progress bar for 500L Lexile is shown.
- Achievements**: 4-Jan-2022 You earned the Commentator achievement because you responded to your first poll. 4-Jan-2022 Congratulations, Kelly! You scored the most points compared to all students in your school using Literacy MS. You earned 25 bonus points and the School Daily Top Scorer achievement. In addition, your initials, avatar, and points total were posted to the School Daily Top Scorer scoreboard.
- Rules for Earning Points and Achievements**: A link to view the rules.

## Achievements (학습기록)

- **Recently Unlocked Achievements** : Respond 내 퀴즈 활동 등 특정 활동을 통해 받는 뱃지
- **Total**: 받은 뱃지 수
- **Points**  
Today : 오늘 받은 포인트  
School Year: 계정 시작일부터 받은 포인트

## 상세 학습기록 보기 (VIEW THE RESULTS 클릭 시)

- **Activities**: 현재까지 학습한 Respond 중 각 75% 이상 정답률을 보인 횟수 (각 Respond 내 8개의 퀴즈 첫 정답률이 평균 75% 이상일 때, Activity에는 1로 횟수 기록)
- **Points**: Respond 내 퀴즈 맞힐 시 부여되는 포인트 (각 퀴즈마다 2점씩 부여) 첫 시도 퀴즈 정답 시: 2점 / 두번째 시도 퀴즈 정답 시: 1점
- **Top Career**: 목표로 선택한 관심직업
- **Current Lexile**: 현재 렉사일 지수
- **Career Goal**: 선택한 직업을 얻기 위해 필요한 렉사일 지수  
\*렉사일 테스트 완료 후, Career Center 에서 직업선택을 하셔야 목표 렉사일지수 확인이 가능합니다.

# 4. 어치브3000 구성



## 레슨 학습현황

### Dashboard

My Messages My Lessons My Scoreboard

#### Activities

1

Total Activities Completed



Average 1st Try Score: 57%

2

#### Lessons In Progress

3

Article + Activity, Start Date: 18-Jul-22

So Many Contests!

Respond

1st Try: N/A

4

Lesson Completion Status

Read Respond

Article + Activity, Start Date: 18-Jul-22

Animal Tall Tales

Respond

1st Try: N/A

Lesson Completion Status

Read Respond

5-Step Lesson, Start Date: 23-Jun-22

Sensational Sand Sculptures

Respond

1st Try: N/A

Lesson Completion Status

Ready Read Respond Reflect Write

VIEW ALL

Date	Lesson	Topic	Ready	Read	Respond	Reflect	Write
Start: 23-Jun-22 End: 23-Jun-22	Try This! Should I... I wish I never learned the origin story! Please, please, please! Don't forget to check out the new features. Are they the same as yours? Article + Activity	High Character: Core Skill	N/A	●	N/A	N/A	N/A
Start: 3-Jul-22 End: 16-Jul-22	A Character Trait This is a special day for you because you are going to learn about the importance of being a good person. Learn about the importance of being a good person. 5-Step Lesson	High Character: People	●	●	N/A	N/A	N/A
Start: 10-Jul-22 End: 10-Jul-22	The New Club The new club is called 'The Club'. It is a place where you can go to learn about the importance of being a good person. Learn about the importance of being a good person. Article + Activity	High Character: Entertainment	N/A	N/A	N/A	N/A	N/A
Start: 11-Jul-22 End: 17-Jul-22	Super Heroes This is a special day for you because you are going to learn about the importance of being a good person. Learn about the importance of being a good person. Article + Activity	High Character: Science	N/A	N/A	N/A	N/A	N/A
Start: 10-Jul-22 End: 10-Jul-22	Amazing Claws: Answer! A special day for you because you are going to learn about the importance of being a good person. Learn about the importance of being a good person. 5-Step Lesson	High Character: Science	N/A	N/A	N/A	N/A	N/A
Start: 10-Jul-22 End: 10-Jul-22	Animal Tall Tales This is a special day for you because you are going to learn about the importance of being a good person. Learn about the importance of being a good person. Article + Activity	High Character: Entertainment	N/A	●	●	N/A	N/A


- 1 **Total Activities Completed : Respond(독해퀴즈) 단계의 진행 횟수**  
\* 1년 기준 40개의 독해퀴즈를 완료하는 것을 기준 목표로 할 때의 진행정도
- 2 **Average 1st Try Score : 첫 퀴즈 시도의 평균 정답률**
- 3 **Lessons In Progress : 최근 진행중인 레슨을 보여줌**
- 4 **Lesson Completion Status : 색깔이 있음 : 활동 진행 완료 / 회색 : 활동 진행 미완료**  
\*회색 클릭 시, 해당 레슨단계로 이동



# 4. 어치브3000 구성

## 📄 레슨 학습현황

메인화면 왼쪽 상단 메뉴에서 'My Lesson Dashboard' 클릭해 상세한 학습현황 확인



### My Lesson Dashboard

**Class Lessons** Not Started In Progress Completed

Search All Class Lessons

SEARCH

PRINT PREVIEW

1

Lesson ▾

Lesson type ▾

Assigned ▾

2

Next Step ▾

3

Featured ▾

4

Due ▾

#### Welcome to Weird Sports



Have you ever tried Quidditch or Zorbing? They're weird sports!

Article + Activity



READ

06/28/23

07/04/23

Topic: Kids' Channel/Sports

클릭 시 해당 레슨으로 이동

#### Mixed Practice: Hard and Soft C and G

Set 1: Lesson 3



The letters C and G sometimes switch their sounds. They may even make different sounds within the same word. Seems tricky, but here are some rules that will help.

Instruction + Activity



READY

06/28/23

07/04/23

Topic: Phonics Lessons/Consonant Second Sounds

#### Helping Out a Friend



A man helps a sick friend—and himself, too.

5-Step Lesson



READY

06/27/23

07/03/23

Topic: Just for Me/The Human Body

### 1. 레슨현황 선택 탭

- **Class Lessons:** 모든 레슨을 확인  
최근 자동 과제로 부여된 레슨 순으로 보임 (필터적용 전)
- **Not Started:** 아직 시작하지 않은 레슨만 확인
- **In Progress:** 진행중인 레슨만 확인
- **Completed:** 모든 단계를 완료한 레슨만 확인

2. **Next Step(학습 단계)** 현재 학습해야 할 단계

3. **Featured:** 레슨이 과제로 자동으로 부여된 날짜

4. **Due:** 레슨 과제 만료날짜

5. **Search:** 키워드로 레슨을 검색하기

6. **Print Preview:** PDF로 현재 확인중인 학습현황을 다운로드 및 프린트하기

# 4. 어치브3000 구성



## 레슨 학습현황

### 진행중인 레슨 확인 (In Progress)

In Progress Completed

Lesson type ▾ Assigned ▾ Progress ▾

Ready Read Respond Reflect Write

5-Step Lesson

빨간 원: 학습완료한 단계

REFLECT

클릭 시 해당 레슨으로 이동

### 완료한 레슨 확인 (Completed)

Completed PRINT PREVIEW

Lesson type ▾ Assigned ▾ Completed Activity Results ▾

1 06/28/23

2 First Try: 75%

3 Activity Score 75%

4 Teacher Grade N/A

REVIEW

#### Completed 탭

1. 레슨 완료 날짜

2. Part 1 (Prep 등 특수한 레슨유형 제외하고 Part1 문제에 해당)

First Try / Second Try : Respond(독해퀴즈) 내 첫 시도 시/두번째 시도 시 평균 정답율

#### Activity Results 탭

3. Activity Score: 최종 독해퀴즈 정답율 (First Try의 정답율이 반영됨)

\*해당 정답율은 월초 렉사일 점수 변동 시 반영됩니다.

4. Teacher Grade: 해당없음

# 4. 어치브3000 구성



## 관심직업 렉사일 확인하기

### My Future:

선택한 관심직업에 필요한 렉사일 지수와 현재 렉사일 지수 차이 확인하기

#### Dashboard

My Lessons My Messages My Scoreboard **My Future**

My Top Career

현재 선택한 관심직업

FIND MORE CAREERS

Current

400L

Lexile

RIASEC

S I R

Career Goal

1280L

Lexile

Acute Care Nurses

Lexile Range: 1260L-1360L

Provide advanced nursing care for patients with acute conditions such as heart attacks, respiratory distress syndrome, or shock. May care for pre- and post-operative patients or perform advanced, invasive diagnostic or therapeutic procedures.

✔ Keep working to improve your skills and get on target to meet your career and college readiness goal.

The term Holland Code, Holland Codes and abbreviation RIASEC refer to John Holland's six personality types: Realistic (R), Investigative (I), Artistic (A), Social (S), Enterprising (E) and Conventional (C). According to Holland's Theory of Career Choice, choosing work or an education program environment that matches, or is similar to your personality, will most likely lead to success and satisfaction.

Not available from O'Net

- **Current:** 현재 렉사일 지수
  - **RIASEC:** 홀랜드의 흥미유형 중 해당 직업과 관련된 성격 유형
  - **Career Goal / Lexile Range:** 관심 직업을 성취하기 위해 필요한 렉사일 지수 (범위)
  - **Find More Careers:** 더 많은 직업 찾기 (클릭 시, Career Center 페이지로 이동)
- \*선택한 관심직업은 Career Center에서 변경할 수 있습니다.

# 5. 자주하는 질문 (Q&A)

## 1. 렉사일 테스트는 언제 보나요?

테스트는 3회로, Pre-test(첫 테스트)는 처음 계정 접속 시 진행됩니다. 계정 구매 시 선택한 학년에 적절한 난이도의 문제를 풀게 되며, 정답 유무에 따라 자동으로 문제의 난이도가 조절됩니다.

각 테스트는 다시 칠 수 없으며, 각 테스트 진행 가능기간에 완료해 주셔야 합니다.

테스트	Pre - test (첫 테스트)	Interim - test (중간 테스트)	Post - test (최종 테스트)
테스트 설정 날짜	계정 처음 접속 시	계정 최초 발송일로부터 4개월 후	계정 최초 발송일로부터 8개월 후
진행 가능 기간	Interim - test 설정 날짜 이전까지	Post - test 설정 날짜 이전까지	Post - test 설정 날짜로부터 계정 만료일까지

## 2. 레벨 변경이 가능한가요?

원칙적으로 어치브3000은 학생의 렉사일 테스트 결과와 매월 학습 상황에 따라 난이도를 자동적으로 반영합니다. 테스트 결과 후에 배정된 레벨 내 읽기자료 수준이 너무 쉽다거나 어려운 부분에 대한 사항은 렉사일 테스트를 받은 후 2주 이내에 1회에 한해 레벨 변경이 가능합니다. 고객센터나 네이버 공식카페를 통해 레벨변경 요청을 해 주세요.

## 3. 학년 선택은 어떤 기준으로 해야 하나요?

계정 구매 시 선택하는 학년은 미국 학년 기준(초등 / 중등 / 고등 이상)이며, 학년에 해당하는 테스트를 진행 후에는 12개의 학년(PreK~Grade11/12) 중 하나로 배정됩니다. 동일 학년이더라도 레벨테스트를 통해 레벨은 개인마다 차이가 있습니다.

학년별 레슨 난이도에 대해 더 자세히 확인을 원하실 경우에는, 네이버 공식카페 내 게시글 ‘학년별 레슨 난이도 안내’([게시물 바로가기](#))를 통해 확인해 주세요.

# 5. 자주하는 질문 (Q&A)

## 4. 레벨테스트 결과 렉사일 지수는 언제 확인할 수 있나요?

렉사일 지수 확인은, 테스트 완료 24시간 후에 메인화면 내 'Dashboard'에서 'My Scoreboard'의 Lexile Tracker(렉사일 변화 그래프)에서 확인할 수 있습니다. 테스트 완료 후 바로 렉사일 점수 확인을 위해서는, 'My Scoreboard' 바로 옆의 'My Future'에서 'Career Center'로 이동해 관심직업 선택 후 Current Lexile (현재 렉사일)을 확인 가능합니다.

## 5. 학년과 렉사일 레벨은 어떻게 다른가요?

학년은 계정 시작 전에 레벨테스트 문제의 난이도와 읽기자료의 수 및 유형의 차이가 있습니다. 렉사일 레벨은 계정시작 후 레벨테스트를 통해서 학습자가 시작하는 레벨이며, 읽기 자료의 난이도에 차이가 있습니다.

- 학년별 차이: 읽기자료의 컬렉션 수와 유형(예: Kids Channel은 2학년~5학년 해당)이 다름
- 렉사일 레벨 차이: 같은 학년 내에서 같은 주제의 읽기자료와 질문 유형이지만, 읽기자료의 문장, 어휘, 관련 이해력 퀴즈 난이도가 다름

## 6. 콘텐츠 내용물을 출력할 수는 없나요?

어치브3000은 온라인 학습프로그램으로 콘텐츠 내용물 출력이 불가능합니다. 임의로 콘텐츠 내용물을 편집, 출력하여 불법적으로 타인에게 프로그램 출력물 양도 또는 재판매 등은 저작권 위배 행위로 간주됩니다. 위반 시 미국 Achieve3000본사에서 해당 계정을 환불 없이 중단할 수 있으며, 법적 행동을 취할 수 있으니 참고 부탁드립니다.


## 7. 형제/자매가 함께 사용할 수 있나요?

어치브3000 (Achieve3000) 본사 규정상 **1인 1계정**으로 운영하며, 학생의 학습 진도 분리 불가능합니다. 원활한 학습관리를 위해 학생 1명당 1개의 계정을 이용해주시기 바랍니다.


# 맥그로힐 어치브 3000 고객센터

평일 월~금 09:00~16:00  
(점심시간 11:30~12:30)  
주말 및 공휴일 휴무


연락처: 02-6443-8898 / 8875  
이메일: [a3000@rhk.co.kr](mailto:a3000@rhk.co.kr)



어치브코리아 공식카페



@a3000korea  
공식 인스타그램



TALK → Q → +  
카카오톡 실행하기 검색창에 채널명 입력하기 채널 추가하기  
Ch 어치브코리아

Achieve3000®

RHKH  
알에이치케이홀딩스

어치브코리아  
Achieve3000 공식 한국 파트너 (주)알에이치케이홀딩스가 직접 운영합니다.